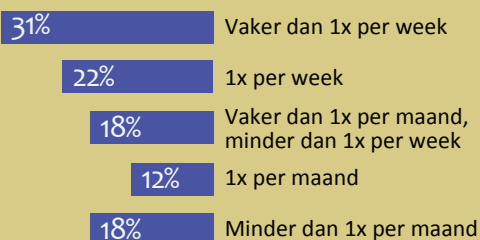




Er zijn vele vormen van vrijwilligerswerk. In deze factsheet wordt onder vrijwilligerswerk verstaan: Elke vorm van onbetaalde vrijwillige inzet voor anderen in de samenleving. Bijvoorbeeld activiteiten begeleiden bij sportverenigingen, boeken rondbrengen in het ziekenhuis of bestuurslid zijn van de buurtvereniging.

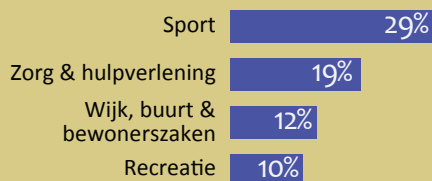
4 op de 10 inwoners¹ actief als vrijwilliger
¹18 jaar en ouder

Helft van de vrijwilligers doet minimaal 1x per week vrijwilligerswerk



Meeste vrijwilligerswerk op het gebied van sport


Top 4 soorten vrijwilligerswerk



Meeste vrijwilligers krijgen voldoende ondersteuning

- Het merendeel van de vrijwilligers vindt dat zij (ruim) voldoende ondersteuning krijgen van de organisatie(s) waarvoor zij vrijwilligerswerk doen.
- Een kwart van de vrijwilligers heeft behoefte aan (aanvullende) ondersteuning.
- Het gaat vooral om informatie over vrijwilligerswerk en vacatures, een cursus- of trainingsaanbod en meer waardering voor de inzet als vrijwilliger.

Lichte toename van het percentage vrijwilligers*




6 op de 10 inwoners doen geen vrijwilligerswerk

- een kwart van hen wil dat binnenkort (misschien) gaan doen
- een kwart wil dat wel, maar geeft aan dat dat voor hen niet mogelijk is
- éénderde is er niet in geïnteresseerd

In Rosmalen Zuid, Noord en Muntel/Vliert is het percentage vrijwilligers het grootst.

- In De Grote Wielen, Maaspoort en West is het percentage vrijwilligers het laagst.
- In Muntel/Vliert is de toename het grootst, van 29% vrijwilligers in 2010 naar 42% in 2012.



Potentieel het grootst in Muntel/Vliert en Binnenstad

- 16% van de inwoners wil binnenkort (misschien) vrijwilligerswerk gaan doen

* De definitie van vrijwilligerwerk is iets verruimd ten opzichte van voorgaande jaren.

Hiermee sluiten we aan op de landelijke definitie van vrijwilligerswerk.

** Bron: CBS, Permanent Onderzoek Leefsituatie (POLS), 2008

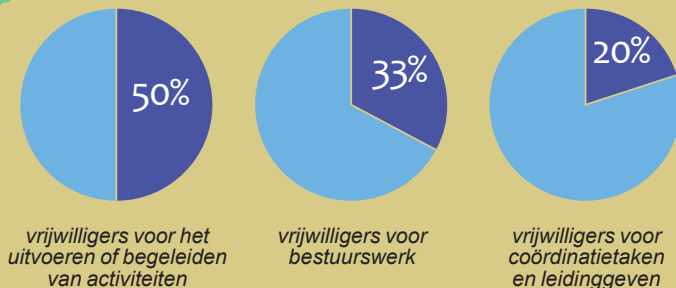
VRIJWILLIGERSWERK

EIGEN KRACHT METING

Een groot deel van het vrijwilligerswerk wordt georganiseerd en ondersteund vanuit vrijwilligersorganisaties. De meeste vrijwilligersorganisaties in 's-Hertogenbosch zijn actief binnen de sportsector en de kunst- en cultuursector. Bij een derde van deze organisaties zijn meer dan 50 vrijwilligers werkzaam.

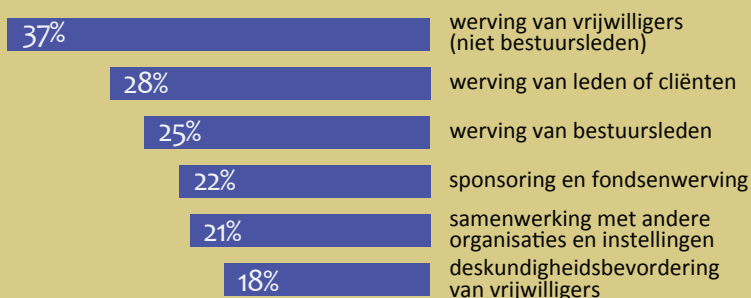
Bijna driekwart van de vrijwilligersorganisaties heeft behoefte aan meer vrijwilligers

Top 3 van functies en werkzaamheden waarop vrijwilligersorganisaties een tekort ervaren



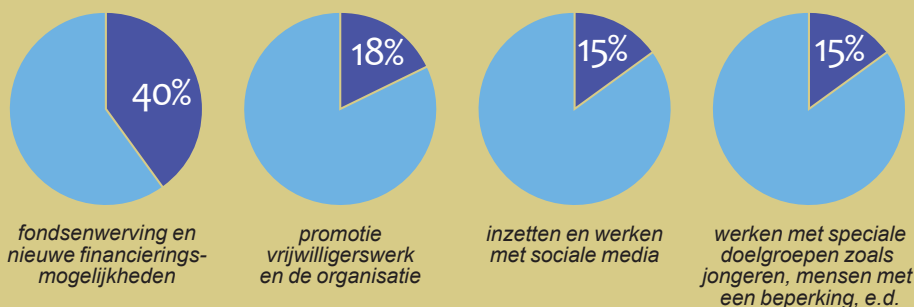
Vrijwilligersorganisaties gaan de komende jaren vooral inzetten op de werving van vrijwilligers en leden/cliënten en op sponsoring en fondsenwerving

Top 6 onderwerpen die vrijwilligersorganisaties de komende 2 jaar willen gaan aanpakken



Driekwart van de vrijwilligersorganisaties heeft behoefte aan (extra) ondersteuning. Vooral op het gebied van fondsenwerving of nieuwe financieringsmogelijkheden.

Top 4 onderwerpen waarop vrijwilligersorganisaties behoefte hebben aan (extra) ondersteuning



Deze factsheet is een product van de afdeling Onderzoek & Statistiek van de gemeente 's-Hertogenbosch in samenwerking met de afdeling Welzijn. De factsheet is onderdeel van de 'Eigen Kracht meting'. Binnen de 'Eigen Kracht meting' verschijnen ook de volgende factsheets:

- mantelzorg
- sociale verbanden en zelfredzaamheid

Bronnen voorkant

- Cijfers over 's-Hertogenbosch: enquête Sport en Welzijn, afdeling Onderzoek & Statistiek, 2012 en 2010; De enquête wordt tweejaarlijks uitgezet onder een steekproef van de inwoners van 18 tot 85 jaar;
- Landelijk cijfer: Permanent Onderzoek Leefsituatie (POLS), CBS, 2008.

Bron achterkant

- Onderzoek onder vrijwilligersorganisaties in opdracht van de gemeente 's-Hertogenbosch, Movisie, 2013.
In dit onderzoek is gevraagd wat de stand van zaken is in het vrijwilligerswerk en met welke thema's de organisaties aan de slag gaan en waar ze behoefte hebben aan ondersteuning.