

Wat vind je van jouw buurt?

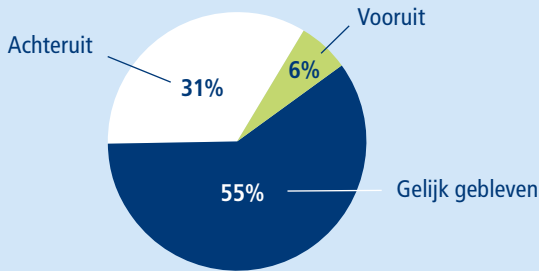
Leefbaarheid en veiligheid
Gestelse buurt en Meerendonk



's-Hertogenbosch

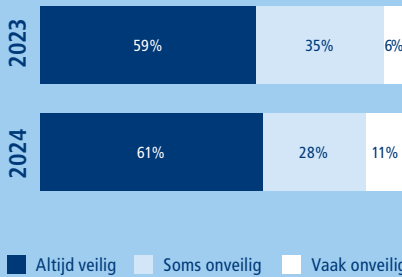
Leefbaarheid

Iets meer dan de helft van de buurt vindt dat de buurt er niet voor- en ook niet achteruit op is gegaan. Een derde vindt dat de buurt er op achteruit is gegaan.



Veiligheid

Meer inwoners voelen zich veilig.

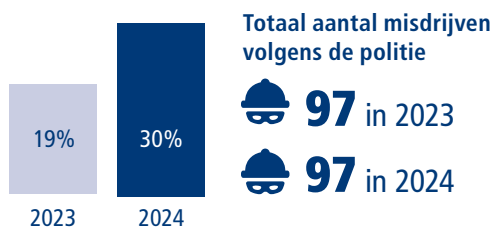


Waardoor voelen inwoners zich wel eens onveilig in hun eigen buurt?

| | | |
|--|-------------------------------------|-----|
| | Drugsdealers en/of drugsverslaafden | 62% |
| | Personen die zich verdacht gedragen | 53% |
| | Criminaliteit | 49% |
| | Rondhangende jongeren | 49% |
| | Vluchtelingen | 42% |

Criminaliteit

Meer mensen geven aan dat er veel criminaliteit is in hun buurt. De politiecijfers zijn alleen niet toegenomen (zijn dezelfde cijfers als een jaar eerder).




19% inwoners dat vindt dat er veel criminaliteit voorkomt in hun buurt (2023)
30% inwoners dat vindt dat er veel criminaliteit voorkomt in hun buurt (2024)



Overlast

De meeste overlast wordt ervaren door:

| | | | |
|-----|---|-----|---------------|
| 66% | Rondhangende jongeren | 37% | Buurtbewoners |
| 64% | Drugsgebruik of drugshandel | 24% | Vluchtelingen |
| 57% | Overlast door gebruik van lachgas, zoals metalen patronen op straat | | |



Wil je meer informatie of heb je vragen?

Kijk op www.s-hertogenbosch.nl/azc of mail naar vluchtelingen@s-hertogenbosch.nl