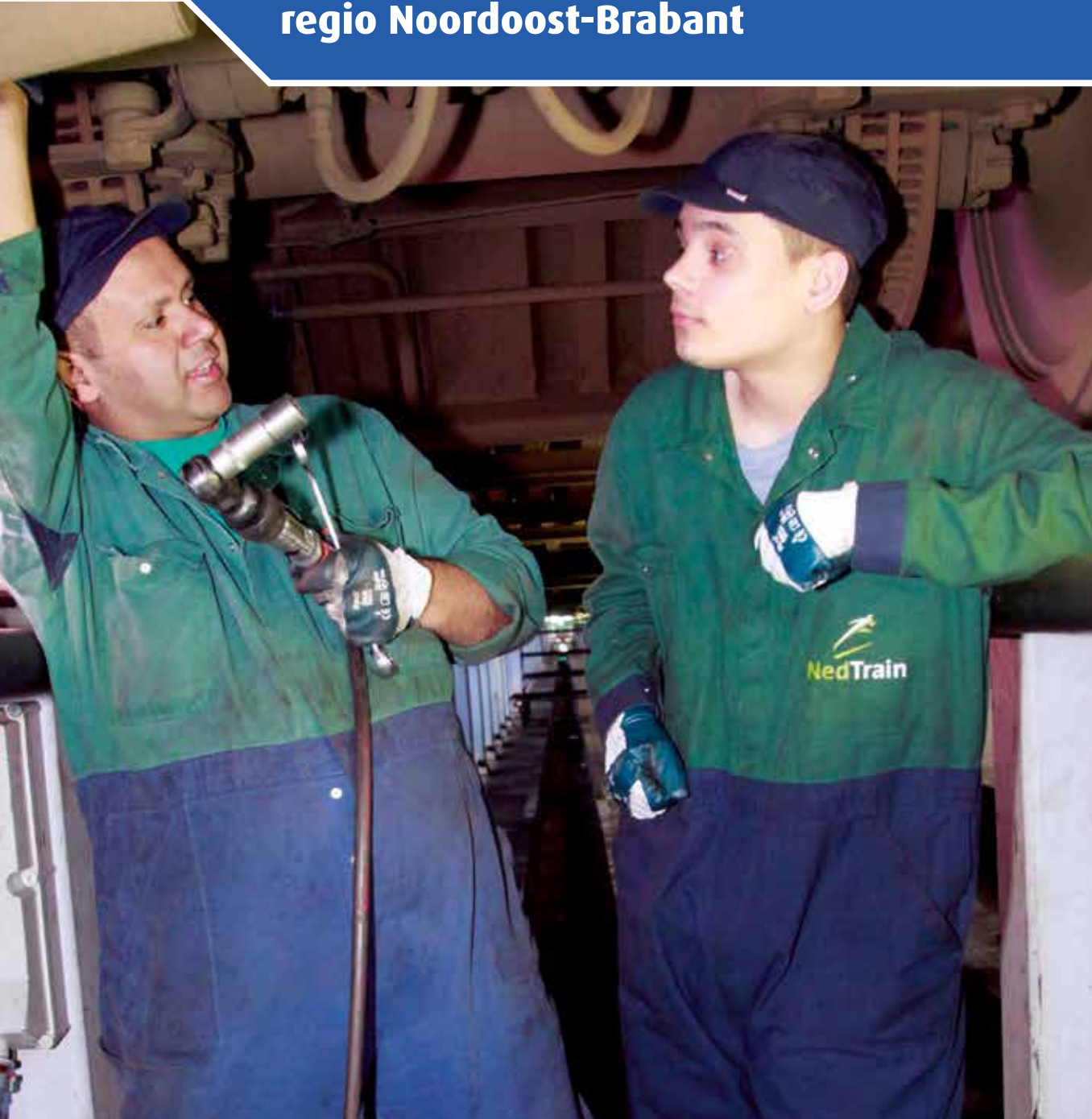


oktober 2012

Basiscijfers Jeugd

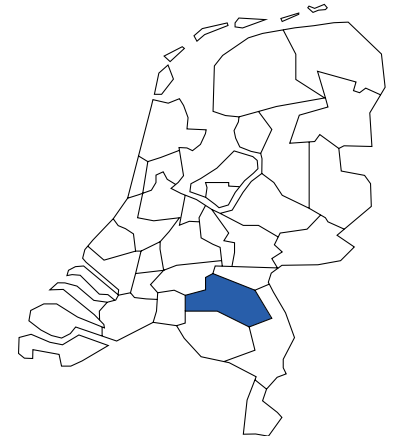
van de niet-werkende werkzoekende jongeren, stageplaatsen- en leerbanenmarkt regio Noordoost-Brabant



Een gezamenlijke uitgave van:



beroepsonderwijs  bedrijfsleven



Met de Basiscijfers Jeugd geven UWV en Samenwerking Beroepsonderwijs Bedrijfsleven (SBB) een beeld van de actuele ontwikkelingen rond geregistreerde werkzoekende jongeren en het aanbod van leerplaatsen.

De Basiscijfers Jeugd verschijnt elke vier maanden. Meer informatie is te vinden op www.s-bb.nl en www.werk.nl/arbeidsmarktinformatie.

Arbeidsmarktontwikkelingen

In Nederland is het aantal jongeren in het bestand geregistreerde werkzoekenden in een jaar tijd (augustus 2011 tot en met augustus 2012) gestegen. Er zijn ultimo augustus 2012 55.090 werkzoekende jongeren geregistreerd. De verschillen tussen de arbeidsmarktregio's zijn aanzienlijk. In 4 van de 30 arbeidsmarktregio's daalt het aantal geregistreerde werkzoekende jongeren. De afnamepercentages lopen uiteen van -1% tot en met -14%. De overige arbeidsmarktregio's kennen een stabilisatie of een stijging. De toenamepercentages variëren van +1% tot en met +82%.

In de arbeidsmarktregio Noordoost-Brabant is het aantal werkzoekende jongeren in de periode augustus 2011 tot en met augustus 2012 met 50% toegenomen. Eind augustus 2012 zijn er in deze regio 1.865 geregistreerde werkzoekende jongeren. Hiervan is 50% laag opgeleid (maximaal vmbo), en 9% hoger opgeleid (hbo/wo). Van de jongeren staat 11% 12 maanden of langer als werkzoekend bij UWV ingeschreven.

Vacatures mbo

In de periode van april tot en met juli van dit jaar zijn er in de regio Noordoost-Brabant 2.070 mbo-vacatures. De beroepsgroepen met de meeste vacatures zijn economisch administratief (370 vacatures), detailhandel (320 vacatures), installatie, elektro- en metaaltechniek en zorg (beide 290 vacatures). In dezelfde periode in 2011 is in deze regio het totaal aantal mbo-vacatures hoger en in deze periode in 2010 is dit aantal lager. Vergelijken we de verdeling van het aantal vacatures in de regio met het landelijke beeld, dan blijkt dat de regio Noordoost-Brabant nauwelijks afwijkt.

Stage- en leerbanenmarkt

Uit de nieuwe cijfers blijkt dat in de meeste regio's het aantal studenten dat in het tweede tertaal van 2012 is gestart met een stage of leerbaan ten opzichte van diezelfde periode in 2011 is gestegen. Van mei tot augustus 2012 zijn er landelijk 85.000 studenten gestart met een stage of leerbaan, in 2011 waren dat er 61.000.

Het totaal aantal studenten dat in de eerste twee tertalen van 2011 startte met een leerbaan of stage (220.000 studenten) was hoger dan in de eerste twee tertalen van 2012 (205.000 studenten). Het totaal aantal studenten dat in 2011 startte met een leerbaan of stage was hoger dan in 2010.

In deze regio zijn er (enige) knelpunten in het aanbod van praktijkplaatsen in o.a. de volgende beroepsgroepen: zorg (helpende, maatschappelijke zorg), welzijn (jeugd-

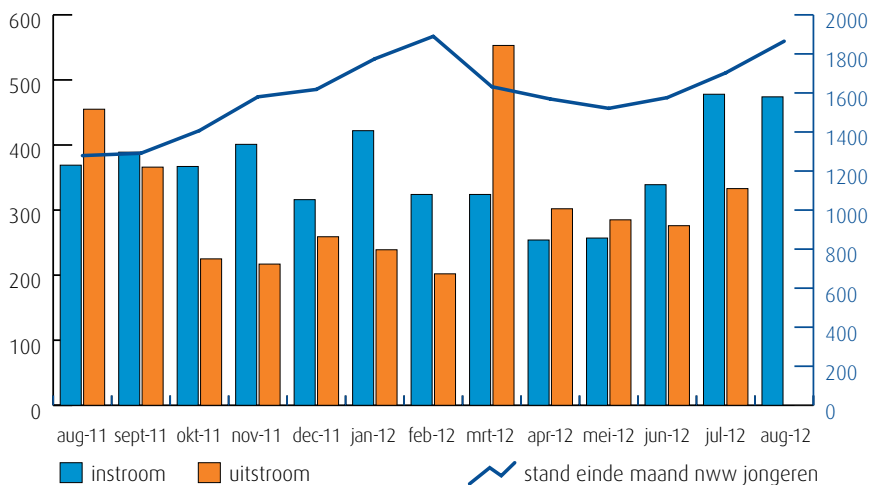
zorg, sociaal dienstverlener), dokter- en apothekassistent, sport, bouw en infra, hout en meubel, carrosserie, diervverzorging en recreatie.

Van analyse naar actie

De gegevens in de Basiscijfers Jeugd kunnen de basis vormen voor gerichte actie en sectorale verdiepingen. UWV en SBB ondersteunen u graag. U vindt alle contactgegevens in het colofon.

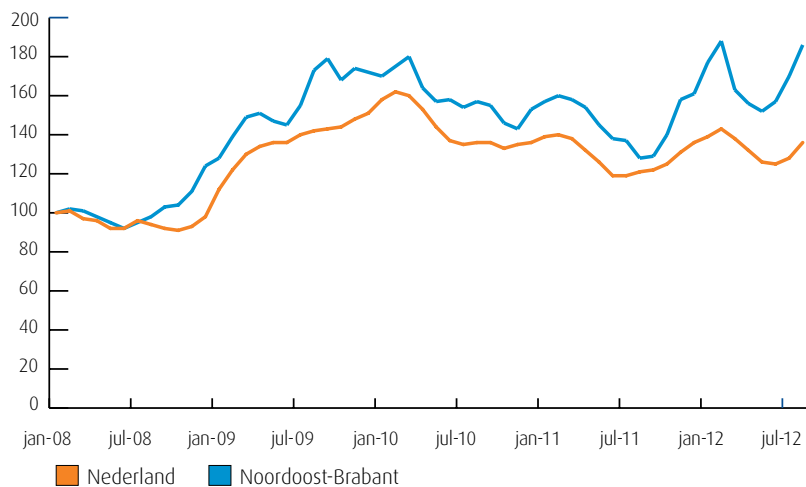
Samenvatting regio Noordoost-Brabant

Instroom, uitstroom en stand niet-werkende werkzoekende jongeren (bron: UWV)



De kolommen in de afbeelding hiernaast tonen de in- en uitstroom van de nww jongeren, de bij UWV geregistreerde werkzoekenden. Het aantal kunt u aflezen in de linkeras van de grafiek. De blauwe lijn geeft de stand van het aantal nww jongeren aan. De waarden kunt u aflezen in de rechteras van de grafiek. Wanneer de instroom groter is dan de uitstroom, stijgt het aantal nww jongeren. Wanneer de instroom kleiner is dan de uitstroom, dan daalt het aantal nww jongeren.

Niet-werkende werkzoekende jongeren januari 2008-heden (bron: UWV)



De lijnen in de afbeelding hiernaast laten de geïndexeerde ontwikkeling van het aantal niet-werkende werkzoekende (nww) jongeren zien. Een indexcijfer maakt het mogelijk om op uniforme wijze een overzicht te krijgen van de ontwikkeling van een grootheid. Het startpunt is hier het aantal nww jongeren in januari 2008. De oranje lijn geeft de geïndexeerde stand van het aantal nww jongeren in Nederland weer. De blauwe lijn laat de ontwikkeling in de regio zien.

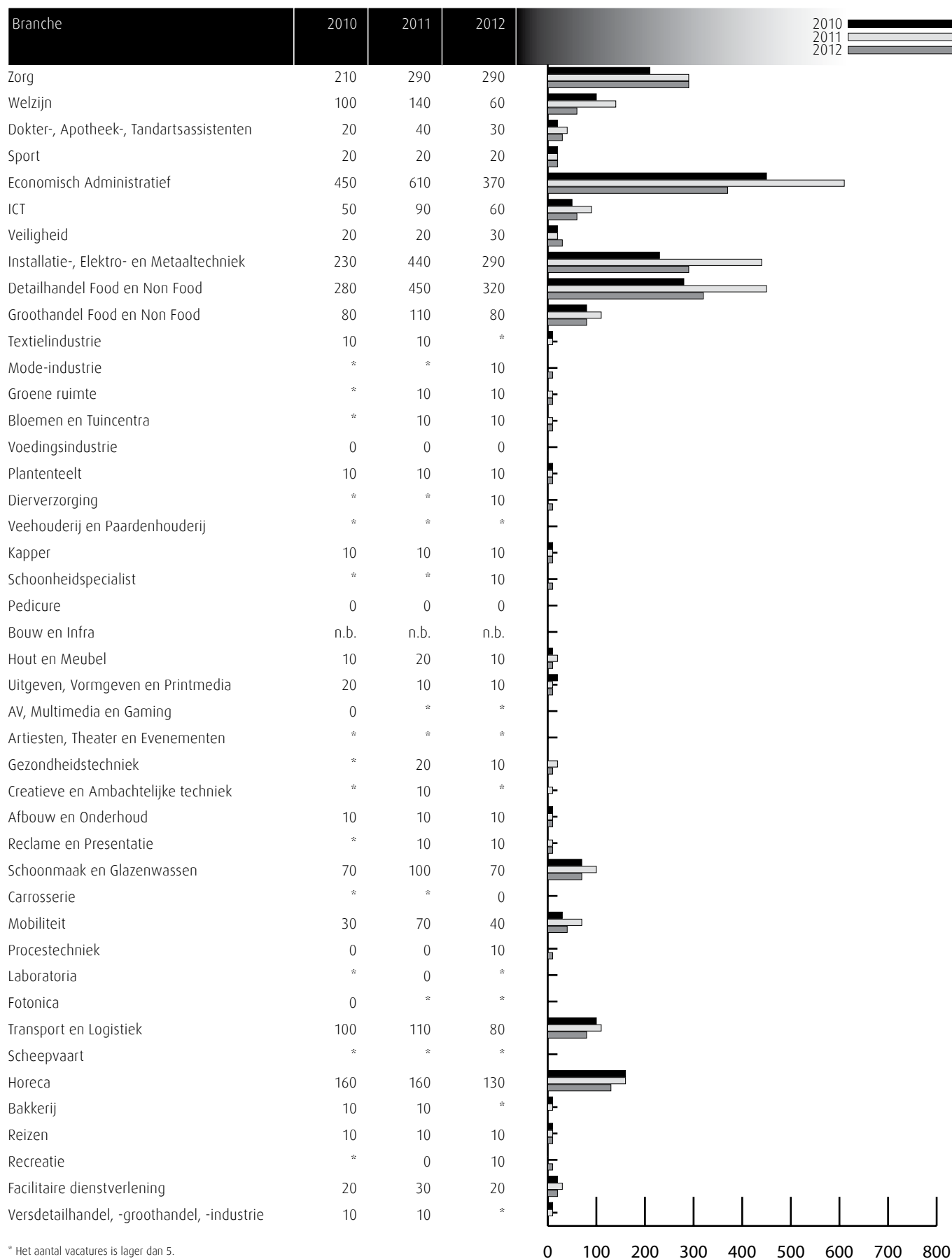
Gerealiseerde plaatsingen op een leerbaan (bbl) en een stage (bol) in de periode 1 mei t/m 31 augustus 2012 (bron: DUO en Stagemarkt.nl)

Kengetal leerwerkbaan (bbl), gerealiseerd in verantwoordingsperiode		
	2011	2012
Totaal aantal plaatsingen zonder startkwalificatie geplaatst op een leerbaan	353	439
Totaal aantal plaatsingen met startkwalificatie geplaatst op een leerbaan	276	338
Kengetal stage(bol), gerealiseerd in verantwoordingsperiode		
	2011	2012
Totaal aantal plaatsingen zonder startkwalificatie op een stage	1.944	2.722
Totaal aantal plaatsingen met startkwalificatie op een stage	470	613

In dit overzicht staat het aantal stages (voor bol-studenten) en leerbanen (voor bbl-studenten) die in deze periode zijn gestart.

Internetvacatures mbo-niveau, april '12 t/m juli '12

Deze tabel toont alle vacatures voor mbo beroepsbeoefenaren die in de betreffende periode op internet zijn verschenen in deze regio. De kenniscentra hebben de vacatures gekoppeld aan de mbo beroepsgroepen en onderliggende kwalificaties. Naar schatting gaat het hier om ruim 60% van alle vacatures. De dekkingsgraad verschilt per beroepsgroep. (bron: *Jobfeed, bewerking stichting SBB, 2012*)



* Het aantal vacatures is lager dan 5.

Vraag en aanbod stageplaatsen en leerbanen

Kansen en gemelde tekorten stageplaatsen en leerbanen in regio Noordoost-Brabant augustus 2012 (bron: SBB/Kenniscentra)

Branche	Kansen	Tekorten aangegeven door opleidingen			
	gemeten door kenniscentra	bbl 1 + 2	bbl 3 + 4	bol 1 + 2	bol 3 + 4
Zorg					
Welzijn					
Dokter-, Apotheek-, Tandartsassistenten					
Sport					
Economisch Administratief					
ICT					
Veiligheid					
Installatie-, Elektro- en Metaaltechniek				0%	
Detailhandel Food en Non Food		4%	2%	2%	0%
Groothandel Food en Non Food		0%	0%		0%
Textielindustrie					
Mode-industrie					0%
Groene ruimte					
Bloemen en Tuincentra					
Voedingsindustrie					
Plantenteelt					
Diervverzorging					
Veehouderij en Paardenhouderij					
Kapper					
Schoonheidspecialist					
Pedicure					
Bouw en Infra					
Hout en Meubel					
Uitgeven, Vormgeven en Printmedia					
AV, Multimedia en Gaming					
Artiesten, Theater en Evenementen					
Gezondheidstechniek					
Creatieve en Ambachtelijke techniek					
Afbouw en Onderhoud					
Reclame en Presentatie					
Schoonmaak en Glazenwassen					
Carrosserie		14%	17%	0%	
Mobiliteit					
Procestechiek					
Laboratoria					
Fotonica					
Transport en Logistiek		1%	0%	0%	0%
Scheepvaart					
Horeca					
Bakkerij					
Reizen					
Recreatie					
Facilitaire dienstverlening					
Versdetailhandel, -groothandel, -industrie					

Deze tabel is een momentopname en geeft vanuit twee invalshoeken wat de situatie is rond stageplaatsen en leerbanen.

In de tweede kolom staat aangegeven wat het aanbod is volgens de kenniscentra. De kansen voor stages en leerbanen zijn door de kenniscentra bepaald op het niveau van zes landsdelen: Noord, Oost, Middenwest, Noordwest, Zuidwest en Zuidoost. Naast tekorten worden hier ook de overschotten per beroepsgroep gemeld.

In de laatste vier kolommen staat aangegeven wat de indicatie is van de kans op een stage-/leerplaats in de regio Noordoost-Brabant in augustus 2012. De inkleuring geeft aan of er een knelpunt wordt verwacht bij het vinden van een stage- en/of leerplaats.

De kolommen zijn in vieren verdeeld: de leerbaansituatie voor bbl op verschillende niveaus en de stagesituatie voor bol op verschillende niveaus.

Legenda

-  er zijn meer dan voldoende stageplaatsen en leerbanen t.o.v. het aantal deelnemers
-  over het algemeen zijn er meer dan voldoende stageplaatsen en leerbanen, bij sommige opleidingen is er evenwicht
-  over het algemeen is er evenwicht, bij sommige opleidingen zijn er meer dan voldoende stageplaatsen en leerbanen
-  de vraag naar en het aanbod aan stageplaatsen en leerbanen zijn in evenwicht
-  over het algemeen zijn er meer dan voldoende stageplaatsen en leerbanen, in sommige opleidingen is er een tekort
-  over het algemeen is er evenwicht, bij sommige opleidingen is er een tekort aan stageplaatsen en leerbanen
-  over het algemeen is er een tekort aan stageplaatsen en leerbanen, in sommige opleidingen is er evenwicht
-  er is een tekort aan stageplaatsen en leerbanen t.o.v. het aantal deelnemers
-  geen opleidingsaanbod in deze regio/geen gegevens

Mobiliteit stagiairs

Mobiliteit (bol & bbl) in schooljaar 2011-2012 regio Noordoost-Brabant (bron: SBB/Stagemarkt.nl)

Branche	woont in regio		woont buiten regio
	loopt stage buiten regio	loopt stage in regio	loopt stage in regio
Zorg	300	1.379	541
Welzijn	631	2.828	630
Dokter-, Apotheek-, Tandartsassistenten	93	318	171
Sport	252	1.008	362
Economisch Administratief	326	618	141
ICT	96	274	86
Veiligheid	165	115	181
Installatie-, Elektro- en Metaaltechniek	212	1.260	205
Detailhandel Food en Non Food	600	1.360	576
Groothandel Food en Non Food	81	366	88
Textielindustrie	0	4	1
Mode-industrie	26	33	53
Groene ruimte	117	332	124
Bloemen en Tuincentra	15	79	19
Voedingsindustrie	24	48	27
Plantenteelt	40	146	61
Diervverzorging	180	544	178
Veehouderij en Paardenhouderij	62	194	55
Kapper	150	326	68
Schoonheidspecialist	74	110	62
Pedicure	1	6	1
Bouw en Infra	128	892	307
Hout en Meubel	34	213	44
Uitgeven, Vormgeven en Printmedia	31	36	25
AV, Multimedia en Gaming	41	36	26
Artiesten, Theater en Evenementen	133	13	18
Gezondheidstechniek	30	55	29
Creatieve en Ambachtelijke techniek	5	4	10
Afbouw en Onderhoud	45	293	106
Reclame en Presentatie	49	46	38
Schoonmaak en Glazenwassen	8	26	39
Carrosserie	16	68	18
Mobiliteit	121	597	132
Procestechniek	133	311	92
Laboratoria	45	41	61
Fotonica	22	23	10
Transport en Logistiek	216	362	151
Scheepvaart	1	0	5
Horeca	231	739	191
Bakkerij	19	137	39
Reizen	31	31	21
Recreatie	189	180	354
Facilitaire dienstverlening	28	33	16
Versdetailhandel, -groothandel, -industrie	30	120	35
Totaal	5.031	15.604	5.397

Deze tabel toont in welke mate mbo-studenten stage lopen (bol) of een leerbaan (bbl) hebben gevonden in de arbeidsmarktregio waarin zij wonen. De tweede kolom laat per branche zien hoeveel studenten buiten de eigen woonregio een stageplaats of leerbaan hebben gevonden. De derde kolom laat zien hoeveel studenten in de eigen regio een stageplaats of leerbaan hebben gevonden. De laatste kolom laat zien hoeveel studenten die woonachtig zijn buiten de regio, in deze regio een stage- of leerbaan hebben gevonden.



Ratiogetal

Ratiogetal in regio Noordoost-Brabant (bron: DUO en Stagemarkt.nl)

Branche	december 2008		augustus 2012		Ratiogetal
	Bedrijven	Studenten	Bedrijven	Studenten	
Zorg	239	1.411	229	1.399	97
Welzijn	914	2.625	1.085	2.876	108
Dokter-, Apotheek-, Tandartsassistenten	192	297	262	343	118
Sport	375	605	536	818	106
Economisch Administratief	1.286	1.739	1.366	1.791	103
ICT	325	739	408	708	131
Veiligheid	40	262	33	387	56
Installatie-, Elektro- en Metaaltechniek	799	1.857	805	1.487	126
Detailhandel Food en Non Food	1.341	1.217	1.028	1.108	84
Groothandel Food en Non Food	344	353	336	455	76
Textielindustrie	9	16	44	10	nb
Mode-industrie	145	102	54	101	nb
Groene ruimte	295	321	359	448	87
Bloemen en Tuincentra	108	56	136	60	118
Voedingsindustrie	51	66	46	55	108
Plantenteelt	225	197	234	92	nb
Diervverzorging	487	206	636	365	74
Veehouderij en Paardenhouderij	772	185	542	143	91
Kapper	208	338	240	395	99
Schoonheidspecialist	57	130	135	165	187
Pedicure	27	3	64	30	74
Bouw en Infra	618	1.037	613	919	112
Hout en Meubel	170	221	201	215	122
Uitgeven, Vormgeven en Printmedia	198	81	242	280	nb
AV, Multimedia en Gaming	66	52	167	194	68
Artiesten, Theater en Evenementen	39	92	54	109	117
Gezondheidstechniek	104	50	116	57	98
Creatieve en Ambachtelijke techniek	29	12	28	26	nb
Afbouw en Onderhoud	363	333	391	309	116
Reclame en Presentatie	176	576	241	448	176
Schoonmaak en Glazenwassen	15	0	19	27	nb
Carrosserie	92	78	91	66	117
Mobiliteit	485	617	451	581	99
Procestechniek	93	437	113	307	173
Laboratoria	67	179	56	169	89
Fotonica	44	98	22	19	nb
Transport en Logistiek	199	228	237	395	69
Scheepvaart	2	6	5	10	nb
Horeca	351	793	388	861	102
Bakkerij	81	93	69	98	81
Reizen	70	255	75	123	nb
Recreatie	54	336	82	443	115
Facilitaire dienstverlening	106	274	112	42	nb
Versdetailhandel, -groothandel, -industrie	128	81	124	80	98

Het ratiogetal geeft de verhouding weer tussen het aantal studenten en het aantal leerbedrijven (zie voor de achtergrond de Toelichting op de gebruikte begrippen en meetperiode achter in deze Basiscijfers Jeugd). De meting is uitgevoerd over de periode 1 mei t/m 31 augustus 2012. In de tabel worden de aantallen van het meest recente tertaal vergeleken met die van 2008.

Omdat het administratieve proces bij onderwijsinstellingen in deze meetperiode nog volop bezig is, kan een onvolledig beeld ontstaan van het aantal studenten. Bij de interpretatie van de gegevens dient hiermee rekening te worden gehouden.

Toelichting op het ratiogetal door de kenniscentra

Zorg

In vergelijking met vorig jaar is het aantal studenten sterk afgenomen. Naar verwachting zal de werkgelegenheid in de (ouderen)zorg de komende jaren toenemen. Er zijn onvoldoende stageplaatsen voor studenten van de opleidingen Helpende ZW en Maatschappelijke zorg volwassenenwerk (niveau 4). Voor studenten van de overige zorgopleidingen zijn er geen tekorten. (bron: Calibris)

Welzijn

In vergelijking met vorig jaar is het aantal studenten afgenomen. Deze ontwikkeling wordt nauwlettend gevolgd, omdat verwacht wordt dat de werkgelegenheid de komende jaren (als gevolg van bezuinigingen) zal afnemen. Voor studenten van de meeste welzijnsopleidingen is er een tekort aan stageplaatsen. Dit tekort is er vooral voor de studenten van de opleidingen Pedagogisch werker jeugdzorg (niveau 4) en Sociaal maatschappelijk dienstverlener. (bron: Calibris)

Dokter-/apotheek-/tandartsassistenten

In vergelijking met vorig jaar is het aantal studenten afgenomen. Er zijn onvoldoende stageplaatsen in de regio voor studenten van de opleidingen Dokters- en Apothekersassistent. (bron: Calibris)

Sport

In vergelijking met vorig jaar is het aantal studenten toegenomen. Er zijn onvoldoende stageplekken voor studenten van de opleidingen op niveau 2. Het stageaanbod voor niveau 3 is voldoende. Het is niet bekend of er in deze regio voldoende stageplaatsen zijn voor de sportopleidingen op niveau 4. (bron: Calibris)

Economisch administratief

Over het algemeen zijn er voldoende stageplaatsen en leerbanen beschikbaar voor de economisch administratieve opleidingen. Voor opleidingen op niveau 2 is de kans op een leerplaats minder gunstig. Minder gunstige perspectieven zijn er ook voor studenten van de opleiding Assistent accountant (niveau 4). (bron: ECABO)

ICT

Over het algemeen zijn er voldoende stageplaatsen en leerbanen beschikbaar voor studenten van de ICT opleidingen. (bron: ECABO)

Veiligheid

Over het algemeen zijn er voldoende stageplaatsen en leerplaatsen, zowel voor de particuliere beveiliging, de publieke veiligheid als voor defensie. Bij defensie is het aantal studenten afhankelijk van het aantal leerplaatsen dat beschikbaar is (dus per definitie is er sprake van evenwicht). De kans op een leerplaats is minder gunstig voor studenten van de opleiding Assistent toezicht en veiligheid (publieke veiligheid, niveau 1). (bron: ECABO)

Installatie-, elektro- en metaaltechniek

Het aantal jonge werkloze mbo'ers, op zoek naar een baan in de elektro-, installatie en metaaltechniek, is de afgelopen vier maanden in deze regio sterker toegenomen dan landelijk. Er zijn over het algemeen voldoende bpv-plaatsen. (bron: Kenteq)

Detailhandel Food/Non Food

Er is op alle niveaus een ruim aanbod van leerplaat-

sen voor studenten van de verkoop- en managementopleidingen in bijvoorbeeld supermarkten, modewinkels en woonwinkels. Bij de opleiding Interieuradviseur (niveau 4) er worden naar verhouding meer studenten opgeleid dan er vraag naar is. (bron: KC Handel)

Groothandel Food/Non Food

Voor studenten van de logistieke en commerciële opleidingen op niveau 1, 2 en 3 is er een ruim aanbod van leerplaatsen in de groothandel. Op niveau 4 is er weer voldoende aanbod voor (Junior) accountmanager, maar blijven er tekorten bij de opleiding Groothandel. (bron: KC Handel)

Textielindustrie

Er zijn in deze regio (vrijwel) geen studenten die een opleiding volgen in de textielindustrie. (bron: KC Handel)

Mode-industrie

Er zijn voldoende leerplaatsen voor de studenten van de opleidingen Basisederwerker (niveau 2) en Allroundmedewerker (niveau 3) mode/maaktleding. Studenten van de opleiding Specialist mode/maaktleding (niveau 4) en Medewerker styling (niveau 4) moeten wat meer moeite doen om een leerplaats te vinden. (bron: KC Handel)

Groene ruimte

Bij de deelsector milieu is er vraag naar bedrijven met leerplaatsen voor studenten van de opleidingen op niveau 4. Dan gaat het om bedrijven die zich bezig houden met kwaliteit, arbo en milieuzorg. Ook leerbedrijven die kunnen opleiden voor niveau 4-studenten groenvoorziening/hovenier zijn schaars. Bij deze opleidingen bestaat er dus een tekort aan leerplaatsen. Er zijn voldoende stageplaatsen voor studenten van de opleidingen tot en met niveau 3, maar het aanbod van stagiaires is schaars. (bron: Aequor)

Bloemen en tuincentra

Er zijn weinig studenten. De verhouding tussen leerbedrijven en studenten is redelijk in balans, maar er is een tekort aan stageplaatsen. Er is weinig perspectief op een vaste baan. In de tuincentra is er een trend om gebruik te maken van parttime werknemers. Er wordt wel een toenemende vraag geconstateerd naar opleidingsplaatsen in niet-agrarische sectoren, met name voor de opleiding Natuur en Vormgeving op niveau 4. (bron: Aequor)

Voedingsindustrie

In de regio Den Bosch zijn er initiatieven voor goede interne opleidingen, maar op het ogenblik is er slechts een klein aantal studenten dat zich heeft ingeschreven voor een opleiding in de voedingsindustrie. De kans op werk is daarentegen zeer goed. Er is een toenemende vraag naar operators. (bron: Aequor)

Plantenteelt

Er zijn ruim voldoende opleidingsplaatsen beschikbaar voor studenten van de opleidingen op niveau 2 en 3. Steeds meer studenten schrijven zich in voor de opleidingen op niveau 4. Al met al is er niet veel animo onder studenten om voor deze kansrijke sector te kiezen. (bron: Aequor)

Dierverzorging

De vraag naar opleidingsplaatsen blijft hoog als gevolg van de grote aantallen studenten. Het aantrekken van nieuwe leerbedrijven blijft dan ook een belangrijk punt van aandacht in deze regio. Het blijkt lastig leerbedrijven te vinden voor de opleiding Manager dierverzorging. (bron: Aequor)

Veehouderij en Paardenhouderij

Er zijn meer dan voldoende leerbedrijven beschikbaar in de veehouderij, maar er zijn weinig studenten (alle niveaus). De paardenhouderij vormt hierop een uitzondering. Daar is een evenwicht tussen het aantal beschikbare leerbedrijven en studenten. Kansen op werk zijn echter beperkt. De paardenhouderij is conjunctuurgevoelig en er is sprake van sanering vanwege de crisis. In de veehouderij neemt de werkgelegenheid toe. (bron: Aequor)

Kapper

In de kappersbranche is de werkgelegenheid de afgelopen jaren gestegen door met name het groeiende aantal zzp-ers. Er zijn in verhouding meer studenten die een opleiding volgen op niveau 2 dan op niveau 3, terwijl de vraag op de arbeidsmarkt andersom is. Hierdoor zullen gediplomeerden op niveau 2 meer dan in het verleden moeite moeten doen om een baan te vinden. De vraag naar en het aanbod van bpv-plaatsen is in evenwicht. Maar door de economische situatie neemt de bereidheid om een bpv-plaats aan te bieden af. Dit geldt met name voor bpv-plaatsen voor bol-studenten. (bron: KOC Nederland)

Schoonheidsspecialist

Schoonheidsspecialist is een beroep dat vrijwel volledig door zzp-ers wordt beoefend. Het aantal bedrijven met personeel is zeer beperkt en daarmee ook de vervangingsvraag. Eenmansbedrijven hebben doorgaans minder mogelijkheden om bpv-plaatsen aan te bieden dan bedrijven met personeel. De vraag naar en het aanbod van bpv-plaatsen voor studenten op niveau 3 is in evenwicht. Voor studenten van de opleidingen op niveau 4 verloopt het vinden van voldoende bpv-plaatsen, gezien de toegenomen vraag, moeizaam. (bron: KOC Nederland)

Pedicure

Pedicure is een beroep dat vrijwel volledig door zzp-ers wordt beoefend. Het aantal studenten en gediplomeerden is gestegen. Voor het stijgende aantal studenten lijkt, gezien de stijgende werkgelegenheid, plaats te zijn op de arbeidsmarkt. Eenmansbedrijven hebben doorgaans minder mogelijkheden om bpv-plaatsen aan te bieden dan bedrijven met personeel. Er zijn in deze regio (meer dan) voldoende leerbedrijven om in de vraag naar bpv-plaatsen te kunnen voorzien. (bron: KOC Nederland)

Bouw en infra

De bouwsector bevindt zich al enige tijd in zwaar weer. Door de inmiddels jarenlange achterblijvende bouwproductie neemt het aantal studenten en werknemers nog steeds af. Minder bouwproductie betekent minder studenten in de beroepsbegeleidende leerweg. Over de gemeten periode is het aantal studenten met ruim 10% afgenomen. Het aantal erkende leerbedrijven is stabiel gebleven. Noordoost Brabant is een top 10 regio als het gaat

om het aantal studenten en erkende leerbedrijven in de bouw en infra. Er zal binnen enkele jaren schaarste ontstaan aan jong, gemotiveerd en goed gekwalificeerd personeel. Deze verwachting wordt versterkt door de huidige (gedwongen) uitstroom van ervaren vakmensen. (bron: Fundeon en E.I.B.)

Hout en meubel

In de meubelindustrie is er een tekort aan leerbanen (bbl). Studenten kiezen noodgedwongen voor de bol-opleiding. In de interieurbouw zijn er voldoende stageplaatsen. In de timmerindustrie en houthandel is er evenwicht in de vraag naar en het aanbod van bpv-plaatsen. (bron: SH&M)

Uitgeven, vormgeven en printmedia

Er zijn ruim voldoende leerplaatsen beschikbaar voor studenten van de opleidingen uitgeven en printmedia. Dit ondanks de afname van het aantal bedrijven en de werkgelegenheid als gevolg van economische en technologische ontwikkelingen. Vormgeven is al jaren een populaire opleidingsrichting die veel studenten trekt en steeds meer scholen bieden deze opleidingen aan. Hierdoor kunnen knelpunten ontstaan bij het vinden van leerplaatsen. (bron: GOC)

AV, Multimedia en Gaming

Er zijn voldoende leerplaatsen beschikbaar voor studenten van de opleidingen AV en multimedia. Het aantal beschikbare leerplaatsen voor studenten van de opleidingen gaming groeit, maar is beperkt in absolute omvang. Door de explosieve toename van het aantal studenten staat de beschikbaarheid van leerplaatsen voor studenten van de opleidingen gaming zwaar onder druk. (bron: GOC)

Artiesten, theater en evenementen

Er zijn over het algemeen voldoende leerplaatsen. Door de aanwezigheid van productiehuisen en impresariaten zijn er op zich voldoende mogelijkheden voor de beroepspraktijkvorming voor studenten van de opleiding Artiest. Door bezuinigingen van de centrale overheid en gemeenten staan veel theaters en gezelschappen onder grote druk. Dit belemmert het werven van meer leerplaatsen. (bron: GOC)

Gezondheidstechniek

Gezondheidstechnische opleidingen zijn vaak unieke opleidingen die op één locatie in Nederland worden gegeven (zoals Tandtechniek en Orthopedische techniek) of een bovenregionale functie hebben (zoals Medewerker steriele medische hulpmiddelen en Optiek). Er zijn landelijk voldoende stageplaatsen beschikbaar. Daar waar eventueel regionale tekorten zijn, wordt dit opgevangen door mogelijkheden in aangrenzende regio's. (bron: SVGB kenniscentrum)

Creatieve- & ambachtelijke techniek

Binnen de creatief-ambachtelijke techniek zijn landelijk voldoende leerplaatsen beschikbaar. De creatieve- en ambachtelijke techniekopleidingen zijn landelijke opleidingen. Voor studenten kan het soms lastig zijn in de regio een geschikte stageplaats te vinden, vanwege de kleine aantallen bedrijven in deze branches. Studenten zoeken dan ook buiten de regio naar een leerplaats. (bron: SVGB kenniscentrum)

Afbouw en Onderhoud

Door de economische recessie krimpt de werkgelegenheid en neemt de opleidingscapaciteit bij leerbedrijven af. Dit is met name het geval in de aan de bouw gerelateerde sectoren zoals de afbouw. Er is nog steeds een tekort aan leerwerkplekken in deze sector. Het aantal studenten is gestabiliseerd. Om elke student een kans te bieden om een

opleiding in de sector te volgen, bieden scholen ook bol-opleidingen aan. Over het algemeen zijn er voldoende bpv-plaatsen voor studenten van de schildersopleidingen. Gezien de vergrijzing in de sector zijn er de komende jaren veel vakbekwame schilders nodig. Het vergroten van de instroom in de schildersopleidingen is daarom belangrijk. (bron: Savantis)

Reclame en Presentatie

Er zijn op dit moment voldoende stageplaatsen in de reclame en presentatie. Het aantal erkende leerbedrijven is gestegen. Scholen houden niet altijd voldoende rekening met de arbeidsmarktkansen voor studenten van de verschillende opleidingen. Door het grote aantal studenten kan de stage- en leerbanenmarkt onder druk komen te staan. (bron: Savantis)

Schoonmaak en Glazenwassen

De afgelopen vijf jaar is het aantal studenten in deze sector toegenomen. Steeds meer scholen en studenten kiezen voor een opleiding in de schoonmaakbranche. Met name voor de opleidingen op niveau 1 zijn veel studenten ingeschreven. De schoonmaaksector biedt mbo-opleidingen op alle niveaus en voldoende leerplaatsen. De opleiding Assistent Schoonmaker en het door Savantis ontwikkelde lesmateriaal zorgen ervoor dat de aansluiting tussen student, school en bedrijf verbetert. Vanaf het schooljaar 2011/2012 kunnen studenten ook de opleiding Ambulant objectleider op niveau 4 volgen. (bron: Savantis)

Carrosserie

Bedrijven blijven terughoudend met het aanbieden van leerplaatsen aan studenten. Het dalende aantal schades en het daardoor teruglopende werkaanbod blijft een probleem. De instroom van het totaal aantal nieuwe studenten in de opleidingen is landelijk weer gedaald. Studenten blijven moeite hebben met het vinden en behouden van een leerwerkplaats. Alleen het aantal studenten van de opleiding Carrosseriebouw is landelijk licht gestegen. (bron: VOC)

Mobiliteit

Er is in deze regio een lichte stijging van het aantal studenten en het aantal leerbedrijven is zeer licht gedaald. (bron: Innovam)

Procestechniek

Er zijn in de procestechniek over het algemeen voldoende stageplaatsen. Alleen in sommige regio's (met name in het oosten) is er een tekort aan stageplaatsen voor studenten van de opleiding Medewerker operationele techniek op niveau 2. Bedrijven geven de voorkeur aan studenten op niveau 3 en 4. De begeleiding van stagiaires staat soms onder druk, met name bij bedrijven in de kunststof, bouw, energie, papier en karton. Dit is in mindere mate het geval bij bedrijven in de chemie, olie en gaswinning. In de voedingsmiddelenindustrie nemen de stagemogelijkheden toe. Met name afgestudeerden op niveau 3 en 4 vinden makkelijk een baan. (bron: PMLF)

Laboratoria

Binnen de laboratoriumtechniek valt op dat studenten bereid zijn verder te reizen voor een goede stageplek. Dit geldt met name voor studenten Pathologie op niveau 4 (vooral in de regio Zuidwest). Als gevolg van bezuinigingen is de opleiding Klinische chemie in Zeeland gestopt. (bron: PMLF)

Fotonica

Er zijn minder stageplaatsen voor fotografen. Er zijn naar verhouding meer studenten dan leerplaatsen. Dit komt mede door het toenemende aantal studenten uit particuliere mbo-opleidingen. Daarnaast loopt het werkaanbod voor fotografen terug, zowel in de zakelijke als de consumentenmarkt. Dit geldt ook voor video- en rtv-bedrijven. Maar omdat het aantal studenten bij deze opleidingen relatief terugloopt vinden studenten nog steeds makkelijk een leerplaats. (bron: PMLF)

Transport en logistiek

De aanhoudende recessie zorgt er in de sector transport en logistiek voor dat het voor studenten soms lastig is om een stageplek te vinden. Bedrijven bieden minder leerplaatsen aan. Bedrijven zijn terughoudender met het aannemen van personeel. De vooruitzichten voor de studenten in de logistieke dienstverlening zijn gunstiger dan in andere deelsectoren. (bron: VTL)

Scheepvaart

In de scheepvaart zijn er over het algemeen voldoende stagemogelijkheden. Maar het zoeken en vinden van een leerbedrijf is voor studenten van de niveau 2 opleiding Schipper machinist beperkt werkgebied moeilijker dan bij de overige nautische opleidingen. Bedrijven kunnen niet altijd de studenten aannemen die ze zouden willen aannemen na de opleiding. (bron: VTL)

Horeca

Er is sprake van evenwicht. Voor het aanbod aan leerbanen is de economische situatie bepalend. Met name het aantal stageplaatsen in de ambachtelijke bedrijven in het luxe segment neemt af. (bron: Kenwerk)

Bakkerij

Over het algemeen zijn er voldoende leerplaatsen in de bakkerijbranche. Er is in de regio Noordoost Brabant een groeiende vraag naar bedrijven met een erkenning voor Patisserie. (bron: Kenwerk)

Reizen

Doordat het aantal reisbureaus afneemt en men minder stagiaires per keer aanneemt, neemt de druk op de stagemarkt in de reisbranche toe. (bron: Kenwerk)

Recreatie

Er is een tekort aan stageplaatsen voor studenten van opleidingen Leisure & hospitality op niveau 2. Bedrijven vragen om studenten met een grotere mate van zelfstandigheid bij de uitvoering van de werkzaamheden. (bron: Kenwerk)

Facilitaire dienstverlening

Er zijn voldoende leerplaatsen beschikbaar voor studenten van de opleidingen Facilitaire dienstverlening. (bron: Kenwerk)

Verssectoren detailhandel, groothandel en industrie

Op dit moment is er een balans in de vraag naar en het aanbod van leerbanen, zowel in de versdetailhandel, de industrie als de groothandel. Er zijn ruim voldoende leerbedrijven waar studenten voor een leerbaan terecht kunnen. (bron: SVO)

Aantal leerbedrijven

Aantal leerbedrijven per gemeente in regio Noordoost-Brabant augustus 2012 (bron: Stagemarkt.nl)

AKA-leerbedrijven zijn erkend op niveau 1 en extra toegerust om zwakkere studenten een stage of leerwerkplek aan te bieden. Het gaat om jongeren die eerder voortijdig zijn uitgevallen, moeilijk plaatsbaar zijn of jongeren met een extra zorgvraag wegens ziekte of handicap. Deze jongeren hebben

vaak hulp nodig om werk te vinden en te behouden. De AKA-leerbedrijven bieden hiermee een goede mogelijkheid om deze jongeren toch een kwalificatie te laten behalen en hen daarmee beter voor te bereiden op de arbeidsmarkt.

Sector	Aantal AKA-leerbedrijven	
	2012	2011
Economie	564	515
Groene sector	121	89
Techniek	844	896
Zorg en Welzijn	108	88
Totaal	1.637	1.588

Aantal leerbedrijven per gemeente in regio Noordoost-Brabant augustus 2012 (bron: Stagemarkt.nl)

In het overzicht is het aantal leerbedrijven per gemeente weergegeven. Het totaal in augustus 2012 is vergeleken met het totaal in augustus 2011.

Gemeente																		Totaal 2012	Totaal 2011
	Aequor	Calibris	ECABO	Fundeon	GOC	Innovam	KC Handel	Kenteq	Kenwerk	KOC	PMLF	Savantis	SH&M	SVGB	SVO	VOC	VTL		
Bernheze	96	74	54	39	13	26	42	45	27	21	4	23	20	6	7	11	14	522	509
Boekel	48	20	19	9	2	9	14	26	9	5	0	6	8	0	1	3	2	181	183
Boxmeer	96	117	67	20	10	26	51	46	42	16	19	12	12	7	6	7	10	564	554
Boxtel	60	76	55	26	16	24	64	39	40	17	8	39	4	9	5	2	12	496	522
Cuijk	51	64	61	25	13	14	49	36	23	14	11	10	6	4	6	4	15	406	408
Grave	25	46	33	4	4	7	13	8	13	10	0	6	2	3	4	0	3	181	182
Haaren	81	22	10	10	3	10	9	14	15	4	0	7	3	0	3	1	2	194	203
Landerd	73	45	22	20	6	17	21	22	14	12	0	12	11	0	6	2	3	286	287
Maasdonk	38	23	22	33	2	13	14	15	9	6	1	16	6	0	2	2	4	206	213
Mill en Sint Hubert	35	32	16	9	7	9	16	21	7	6	2	7	4	3	1	1	4	180	180
Oss	127	239	185	73	38	65	188	128	73	54	36	59	24	13	22	16	36	1.376	1.369
's-Hertogenbosch	106	393	546	102	118	82	420	144	198	102	43	204	26	50	21	11	46	2.612	2.605
Schijndel	34	61	54	26	6	20	72	42	22	14	2	38	14	7	5	8	8	433	436
Sint Anthonis	107	48	11	6	5	11	9	14	13	6	0	5	4	1	3	2	4	249	242
Sint-Michielsgestel	77	54	34	38	7	19	26	23	23	13	0	40	8	6	6	3	4	381	386
Sint-Oedenrode	65	49	31	25	11	13	31	23	15	13	1	14	7	5	4	2	9	318	336
Uden	89	118	139	40	31	35	147	70	50	30	9	56	22	12	7	5	27	887	875
Veghel	82	107	122	37	28	46	117	88	39	25	33	47	16	10	10	7	35	849	843
Vught	40	96	57	17	9	11	45	19	27	16	4	31	4	8	5	4	4	397	411
Totaal 2012	1.330	1.684	1.538	559	329	457	1.348	823	659	384	173	632	201	144	124	91	242	10.718	10.744
Totaal 2011	1.324	1.632	1.593	601	288	460	1.445	838	646	343	163	598	198	140	133	110	232		

Niet-werkende werkzoekende jongeren

Stand, instroom en uitstroom niet-werkende werkzoekende jongeren*

	aug-11	sep-11	okt-11	nov-11	dec-11	jan-12	feb -12	mrt-12	apr-12	mei-12	jun-12	jul-12	aug-12
stand einde maand	1.279	1.291	1.407	1.580	1.618	1.775	1.890	1.632	1.569	1.521	1.576	1.703	1.865
instroom	369	389	367	401	316	422	324	324	254	257	339	478	474
uitstroom	455	366	225	217	259	239	202	553	302	285	276	333	

Niet-werkende werkzoekende jongeren naar opleidingsrichting en niveau*

Opleidingsrichting	basis/ vmbo	mbo-1/ mbo-2	mbo-3/ mbo-4	hbo/ wo	Opleidingsrichting	basis/ vmbo	mbo-1/ mbo-2	mbo-3/ mbo-4	hbo/ wo
Algemeen	379	0	65	0	Sociaal-cultureel	<10	0	45	25
Agrarisch	26	<10	15	<10	Technisch	222	133	89	10
Economisch, administratief en commercieel	102	80	123	40	Transport, communicatie en verkeer	<10	24	<10	<10
Medisch, paramedisch	<10	<10	18	<10	Theologie	0	0	0	0
Humaniora	<10	<10	<10	<10	Wiskunde/natuurwetenschappen	0	<10	<10	<10
Openbare orde en veiligheid	13	16	<10	<10	Juridisch en bestuurlijk	<10	0	<10	16
Persoonlijke/sociale verzorging	102	48	69	0	Kunst	0	<10	<10	11
Onderwijzend personeel	<10	<10	15	49	Onbekend	58	0	0	0

Niet-werkende werkzoekende jongeren, mutatie en nww-%*

Geslacht	augustus 2012	augustus 2011	mutatie '12 - '11	nww-% aug-2012	nww-% aug-2011
totaal	1.865	1.279	586	4,5%	3,1%
mannen	1.052	658	394	5,5%	3,0%
vrouwen	813	621	192	3,7%	3,3%

In deze tabellen worden de aantallen in de meest recente maand vergeleken met dezelfde maand in het vorig jaar.

Het nww-% geeft inzicht in het aandeel van het aantal niet-werkende werkzoekende jongeren in alle tot de beroepsbevolking behorende jongeren. Voor de berekening wordt gebruik gemaakt van de meest recente beroepsbevolkingscijfers van het CBS.

Niet-werkende werkzoekende jongeren naar opleidingsniveau*

Opleidingsniveau	augustus 2012	augustus 2011	mutatie 2012-2011	
			absoluut	in %
basisonderwijs	413	369	44	12%
vmbo/mavo	512	345	167	48%
havo/vwo	92	60	32	53%
mbo-1 en 2	311	212	99	47%
mbo-3 en 4	368	206	162	79%
hbo/wo	169	87	82	94%

Niet-werkende werkzoekende jongeren naar duur werkzoekend*

Duur werkzoekend	augustus 2012	augustus 2011	mutatie 2012-2011	
			absoluut	in %
< 3 maanden	992	533	459	86%
3 - 6 maanden	399	276	123	45%
6 - 12 maanden	260	193	67	35%
>= 12 maanden	214	277	-63	-23%

* Regio Noordoost-Brabant, bron: UWV

Nww jongeren naar beroep

Niet-werkende werkzoekende jongeren naar beroep in regio Noordoost-Brabant*

Beroep	augustus	augustus	mutatie 2012-2011	
	2012	2011	absoluut	in %
Totaal nww	1.865	1.279	586	46%
Elementaire beroepen	384	364	20	5%
> Agrarische beroepen	<10	<10	-	-
> Economisch-administratieve beroepen	22	28	-6	-21%
> Technische en industrieberoepen	199	215	-16	-7%
> Transportberoepen	43	33	10	30%
> Verzorgende en dienstverlenende beroepen	119	87	32	37%
Lagere beroepen	707	491	216	44%
> Agrarische beroepen	19	<10	-	-
> Economisch-administratieve beroepen	67	46	21	46%
> Medische en paramedische beroepen	<10	<10	-	-
> Openbare orde- en veiligheidsberoepen	<10	<10	-	-
> Pedagogische beroepen	<10	<10	-	-
> Technische en industrieberoepen	256	177	79	45%
> Transportberoepen	120	90	30	33%
> Verzorgende en dienstverlenende beroepen	236	159	77	48%
Middelbare beroepen	545	319	226	71%
> Agrarische beroepen	<10	10	-	-
> Economisch-administratieve beroepen	147	101	46	46%
> Informatica beroepen	21	<10	-	-
> Medische en paramedische beroepen	13	<10	-	-
> Openbare orde- en veiligheidsberoepen	18	<10	-	-
> Pedagogische beroepen	<10	<10	-	-
> Sociaal-culturele beroepen	41	21	20	95%
> Technische en industrieberoepen	166	82	84	102%
> Transportberoepen	<10	<10	-	-
> Verzorgende en dienstverlenende beroepen	123	82	41	50%
Hogere beroepen	171	96	75	78%
> Agrarische beroepen	<10	<10	-	-
> Economisch-administratieve beroepen	44	20	24	120%
> Informatica beroepen	10	<10	-	-
> Medische en paramedische beroepen	<10	0	-	-
> Openbare orde- en veiligheidsberoepen	0	0	0	-
> Pedagogische beroepen	61	45	16	36%
> Sociaal-culturele beroepen	31	18	13	72%
> Technische en industrieberoepen	17	<10	-	-
> Transportberoepen	<10	0	-	-
Onbekend	58	9	49	-

Deze tabel toont het aantal niet-werkende werkzoekende jongeren naar beroep van inschrijving en beroepsniveau.

* bron: UWV

Nww jongeren naar gemeente

Niet-werkende werkzoekende jongeren naar gemeente in regio Noordoost-Brabant (bron: UWV)

In de tabel wordt het aantal niet-werkende werkzoekende jongeren per gemeente weergegeven. De ontwikkeling van deze

aantallen wordt vanaf 2009 inzichtelijk gemaakt. De mutatie geeft het procentuele verschil aan tussen de verschillende jaren.

Gemeente	ultimo maand				mutatie in %		
	aug-09	aug-10	aug-11	aug-12	10 tov 09	11 tov 10	12 tov 11
Totaal Noordoost-Brabant	1.552	1.574	1.279	1.865	1%	-19%	46%
Bernheze	55	45	37	54	-18%	-18%	46%
Boekel	36	13	10	13	-64%	-23%	30%
Boxmeer	82	58	44	70	-29%	-24%	59%
Boxtel	106	94	65	118	-11%	-31%	82%
Cuijk	77	82	67	85	6%	-18%	27%
Grave	47	38	39	29	-19%	3%	-26%
Haaren	23	24	22	46	4%	-8%	109%
Landerd	41	21	16	27	-49%	-24%	69%
Maasdonk	26	18	18	32	-31%	0%	78%
Mill en Sint Hubert	24	23	20	32	-4%	-13%	60%
Oss	263	265	250	276	1%	-6%	10%
's-Hertogenbosch	553	520	442	665	-6%	-15%	50%
Schijndel	51	49	36	53	-4%	-27%	47%
Sint Anthonis	18	29	19	26	61%	-34%	37%
Sint-Michielsgestel	56	43	26	46	-23%	-40%	77%
Sint-Oedenrode	25	27	15	38	8%	-44%	153%
Uden	115	96	61	101	-17%	-36%	66%
Veghel	85	79	51	92	-7%	-35%	80%
Vught	49	50	41	62	2%	-18%	51%

Nww jongeren in Nederland

Mutaties niet-werkende werkzoekende jongeren, mutatie en nww-% (bron: UWV)

Geslacht	augustus 2012	augustus 2011	mutatie '12 - '11	nww-% aug-2012	nww-% aug-2011
totaal	55.090	48.873	6.217	4,6%	4,1%
mannen	28.580	25.728	2.852	4,5%	4,1%
vrouwen	26.510	23.145	3.365	4,6%	4,0%

In deze tabel worden de aantallen in de meest recente maand vergeleken met dezelfde maand in het vorige jaar. De mutatie geeft het absolute verschil aan tussen beide jaren.

Niet-werkende werkzoekende jongeren naar arbeidsmarktregio en aandeel in Nederland (bron: UWV)

De tabel geeft het absolute aantal niet-werkende werkzoekende jongeren landelijk en per arbeidsmarktregio weer voor de jaren 2009, 2010, 2011 en 2012. De laatste kolom toont de nww-%.

Arbeidsmarktregio	ultimo maand				mutatie in %			nww-%	
	aug-09	aug-10	aug-11	aug-12	10 tov 09	11 tov 10	12 tov 11	aug-11	aug-12
Nederland	56.517	55.203	48.873	55.090	-2%	-11%	13%	4,1%	4,6%
Noordoost-Brabant	1.552	1.574	1.279	1.865	1%	-19%	46%	3,1%	4,5%
Drenthe	1.885	1.767	1.491	1.758	-6%	-16%	18%	5,1%	6,0%
Friesland	2.394	2.654	2.525	2.656	11%	-5%	5%	5,2%	5,5%
Groningen	3.067	2.748	2.771	3.681	-10%	1%	33%	6,5%	8,6%
Flevoland	1.913	1.935	1.954	1.958	1%	1%	0%	6,6%	6,6%
Gooi- en Vechtstreek	448	388	483	502	-13%	24%	4%	3,9%	4,1%
Midden-Utrecht	1.791	1.486	1.636	1.729	-17%	10%	6%	2,8%	3,0%
Oost-Utrecht	723	807	725	775	12%	-10%	7%	2,8%	3,0%
Drechtsteden	1.045	1.307	953	955	25%	-27%	0%	2,7%	2,7%
Rijnmond	5.352	6.181	6.134	6.236	15%	-1%	2%	6,0%	6,1%
IJsselvechtstreek	1.364	1.242	1.097	1.486	-9%	-12%	35%	3,0%	4,1%
Stedendriehoek	1.755	1.865	1.555	1.775	6%	-17%	14%	3,6%	4,1%
Twente	2.921	2.702	2.153	2.408	-7%	-20%	12%	4,4%	4,9%
Haaglanden	3.775	3.427	3.127	3.995	-9%	-9%	28%	4,4%	5,7%
Holland Rijnland	1.082	1.314	933	974	21%	-29%	4%	2,4%	2,5%
Midden-Holland	378	400	365	664	6%	-9%	82%	1,9%	3,4%
West-Brabant	1.913	1.820	1.381	1.653	-5%	-24%	20%	3,1%	3,7%
Zeeland	1.042	928	902	891	-11%	-3%	-1%	3,6%	3,6%
Achterhoek	857	902	714	923	5%	-21%	29%	3,6%	4,6%
Midden-Gelderland	2.092	1.874	1.878	2.061	-10%	0%	10%	4,5%	4,9%
Rivierenland	542	630	613	662	16%	-3%	8%	3,7%	4,0%
Zuid-Gelderland	1.566	1.460	1.633	1.520	-7%	12%	-7%	6,8%	6,3%
Noord-Holland Noord	1.445	1.501	1.239	1.628	4%	-17%	31%	2,3%	3,1%
Zaanstreek/Waterland	820	971	915	894	18%	-6%	-2%	3,9%	3,8%
Zuid-Kennemerland	895	1.093	969	1.003	22%	-11%	4%	3,4%	3,6%
Midden-Brabant	1.646	1.495	1.396	1.684	-9%	-7%	21%	4,3%	5,2%
Noordoost-Brabant	1.552	1.574	1.279	1.865	1%	-19%	46%	3,1%	4,5%
Zuidoost-Brabant	2.513	2.639	1.784	2.341	5%	-32%	31%	3,7%	4,9%
Groot Amsterdam	4.945	3.967	2.910	2.511	-20%	-27%	-14%	3,5%	3,0%
Noord- en Midden-Limburg	1.638	1.450	1.068	1.364	-11%	-26%	28%	2,8%	3,6%
Zuid-Limburg	3.097	2.638	2.273	2.533	-15%	-14%	11%	5,5%	6,1%

Kans op werk regio Noordoost-Brabant

Kansrijke beroepen op de arbeidsmarkt (bron: Kenniscentra)

Kenniscentra zien mogelijkheden voor beroepen die nu kansen bieden op de arbeidsmarkt. Hieronder staan per be-

roepsgroep de meest kansrijke beroepen per niveau aangegeven. De kansen zijn weergegeven op het niveau van het lands-

deel waaronder deze regio valt en zijn met name relevant voor schoolverlaters.

Sector	Beroep	Niv.	Sector (vervolg)	Beroep	Niv.
Zorg en welzijn	Verzorgende	3	Vee- en		
Economisch			paardenhouderij	Dierenverzorger/dierenhouder (hokdieren)	3,4
administratief	Contactcenter medewerker	3	Voedingsindustrie	(Allround) operator voedingsindustrie	2,3
ICT	Applicatie ontwikkelaar/netwerkbeheerder	4	Voedingsindustrie	Voedingsmanagement	4
Handel	Commercieel medewerker binnendienst	3	Plantenteelt	Assistent medewerker voedsel en leefomgeving	1
Handel	Verkoopsspecialist (wonen)	3		(Vakbekwaam) medewerker teelt	2,3
Handel	(Aankomend) verkoopmedewerker	1,2	Plantenteelt	Diervverzorging	3
Techniek	(Eerste) monteur elektrotechnische industriële producten en systemen	2,3	Diervverzorging	Biotechnicus	4
Techniek	Technicus elektrotechnische industriële producten en systemen	4	Gezondheidstechniek	Schoenhersteller	2
Techniek	Werkvoorbereider fabricage/installatie	4	Gezondheidstechniek	Opticien/audicien	4
Techniek	(Eerste) monteur werktuigkundige installaties	2,3	Gezondheidstechniek	Medewerker steriele medische hulpmiddelen	3
Techniek	Eerste monteur elektrotechnische installaties	3	Presentatie en		
Techniek	Eerste monteur koudetechniek	3	communicatie	Tentoonstellingsbouwer	2,3
Techniek	Allround lasser/allround plaatwerker	3	Transport en logistiek	Planner wegtransport	3
Techniek	Constructiewerker	3	Horeca	Zelfstandig werkend kok	3
Techniek	Servicemonteur elektrotechniek/ installatietechniek	3	Verssectoren	Voedingsoperator	2
Techniek	Servicemonteur/servicetechnicus		Verssectoren	Productiemedewerker versdetailhandel/ versindustrie	2
	werktuigbouw	3,4	Verssectoren	Verkoopmedewerker versspecialzaak	2
Techniek	(Allround) verspaner	2,3			
Techniek	(Commercieel) technicus engineering	4			
Techniek	Onderhoudsmonteur industrie	2			

Toelichting op de gebruikte begrippen

Bbl

Leerweg in het mbo waarbij het praktijkdeel minimaal 60% is en over het algemeen 4 dagen wordt gewerkt met een arbeidsovereenkomst en 1 dag school bezoekt. Wordt ook leerbaan genoemd.

Bol

Leerweg in het mbo waarbij het praktijkdeel tussen 20% en 60% is waarbij meestal geen sprake is van een arbeidsovereenkomst. Wordt ook stage genoemd.

Beroepspraktijkvorming-leerplaats (bpv-leerplaats)

Bpv-leerplaats heeft zowel betrekking op bol als op bbl.

Gereeliseerde stageplaatsen en leerbanen

Uitgangspunt is de arbeidsmarktregio waar de student woont. Het gaat om studenten jonger dan 27 jaar die tussen 1-5-2012 en 31-8-2012 zijn gestart met een stageplaats of leerbaan. Per deelnemer is via Stagemarkt en DUO Groningen het bezit van de startkwalificatie bepaald.

Mobiliteit stagiairs

Mobiliteit is de mate waarin studenten stage (bol en bbl) lopen in de arbeidsmarktregio waarin zij wonen. Er zijn drie varianten:

de eerste is dat studenten in de bepaalde arbeidsmarktregio wonen en in een andere regio stage lopen, de tweede dat studenten in de eigen woonregio stage lopen en de derde is dat studenten die in een andere regio wonen en in de desbetreffende regio stagelopen.

Ratiogetal

Verhouding van het aantal studenten en het aantal leerbedrijven, gemeten in twee perioden. Het ratiogetal geeft een indicatie of studenten meer of minder moeite hebben een stageplaats of leerbaan te krijgen. Is het getal boven de 100 dan zijn er in principe voldoende leerplaatsen; is het getal onder de 100 dan kunnen studenten in principe minder gemakkelijk een leerplaats vinden. Bij de meting voor het tweede tertaal is uitgegaan van het aantal inschrijvingen bij mbo-instellingen per 31-08-2012 vergeleken met het derde tertaal 2008 (= 1 oktober 2008). Bron voor aantal leerbedrijven is Stagemarkt.nl, voor het aantal studenten DUO. Een uitgebreidere toelichting staat in de Basiscijfers Jeugd, juni 2010, pagina 6.

Nww

De bij een vestiging van het UWV actueel ingeschreven werkzonde zonder werk of werkzoekende die minder dan twaalf uur per week werkt met een inschrijfdatum en geen uitschrijfdatum.

Zij dienen ingeschreven te zijn in de regio waar zij woonachtig zijn.

Nww-%

Verhouding tussen het aantal nww in een gebied en de beroepsbevolking in hetzelfde gebied.

Instroom in nww

Het aantal inschrijvingen gedurende de periode van personen in het bestand van UWV als nww, waarbij nieuwe ingeschrevenen die tot 30 dagen voor inschrijvingsdatum nog ingeschreven stonden, niet tot instroom worden gerekend (de inschrijving wordt daarvan geacht te zijn doorgelopen). Tot instroom nww wordt tevens de statusverandering van geregistreerde personen naar 'niet-werkend' gerekend.

Uitstroom uit nww

Het aantal uitschrijvingen van nww-ers gedurende de periode uit het bestand van het UWV, welke niet binnen 30 dagen weer opnieuw ingeschreven zijn.

Niet-werkende werkzoekende jongeren

Aantal niet-werkende werkzoekenden jonger dan 27 jaar.

Colofon

© UWV en Samenwerking Beroepsonderwijs Bedrijfsleven (SBB)

Uitgave: oktober 2012
Redactie: UWV en SBB
Vormgeving: SBB
Drukwerk: Bestenzet, Zoetermeer




Contactpersonen arbeidsmarktinformatie UWV

Suzanne IJzerman
06 11 036 229
Suzanne.IJzerman@uwv.nl

Jeroen van den Berg
06 11 918 153
jeroen.vandenberg-01@uwv.nl

www.werk.nl
www.werk.nl/arbeidsmarktinformatie

beroepsonderwijs  bedrijfsleven Samenwerking Beroepsonderwijs Bedrijfsleven (SBB)
Postbus 7259, 2701 AG Zoetermeer

Regionaal adviseur Regionaal Adviesteam Samenwerkende Kenniscentra
Mérie Michels, 06 53 147 256, m.michels@s-bb.nl

www.s-bb.nl
www.kansopwerk.nl

Kenniscentra voor beroepsonderwijs en bedrijfsleven:
Aequor, Calibris, ECABO, Fundeon, GOC, Innovam, KC Handel, Kenteq,
Kenwerk, KOC, KC PMLF, Savantis, SH&M, SVGB, SVO, VOC, VTL